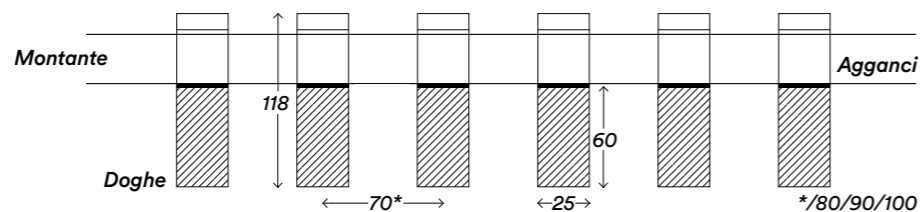





## Controsoffitto a doghe aperte, scheda prodotto.

### Materie



Controsoffitto realizzato utilizzando doghe in essenza di rovere o abete lamellare disponibile in finitura opaco trasparente oppure tinta colorante a richiesta. Le doghe in legno hanno sezione nominale di mm 25x60h con lunghezza realizzata su misura come da progetto e disposte con interasse di 70/80/90/100 millimetri.

Il posizionamento avviene attraverso un'orditura portante in profilato metallico opportunamente ancorata alla struttura dell'edificio, sulla quale vengono aggan-

ciate le singole doghe in legno per mezzo di un elemento a scatto dal disegno esclusivo permettendo al soffitto di essere completamente ispezionabile.

Il controsoffitto a doghe è in grado di soddisfare le diverse esigenze acustiche con l'utilizzo di componenti fonoassorbenti ed è compatibile con i vari sistemi di diffusione e trattamento dell'aria.

### Opzionali:

Pannello fonoassorbente ignifugo 100% poliestere di colore nero posizionato al di


sopra delle doghe. Trattamento ignifugo, da ottenersi mediante l'applicazione di un prodotto verniciante di natura poliuretanica classificato in Euroclasse B-s2-d0

Peso totale indicativo 25 Kg/mq.

© 2024 tutti i diritti riservati

Controsoffitto a doghe aperte, [scheda prodotto.](#)

[www.nodoo.it](http://www.nodoo.it)



Dettagli delle doghe realizzate in rovere.

